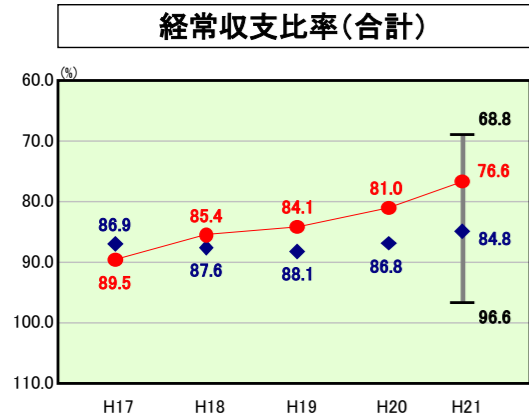


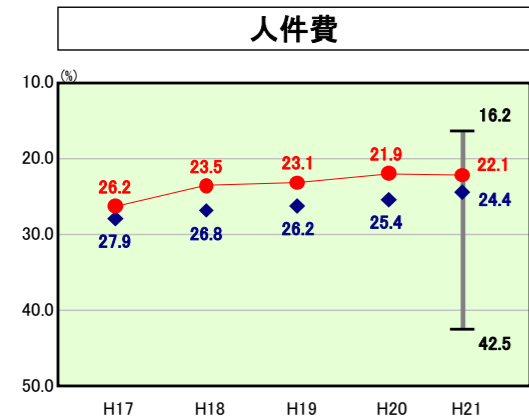
歳出比較分析表(平成21年度普通会計決算)

経常収支比率の分析

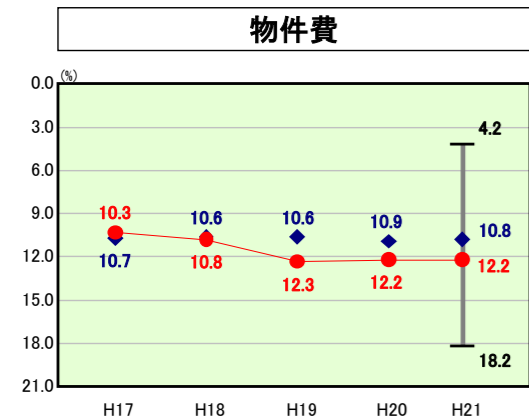


● 当該団体値
◆ 類似団体内平均値
┌ 類似団体内の最大値及び最小値

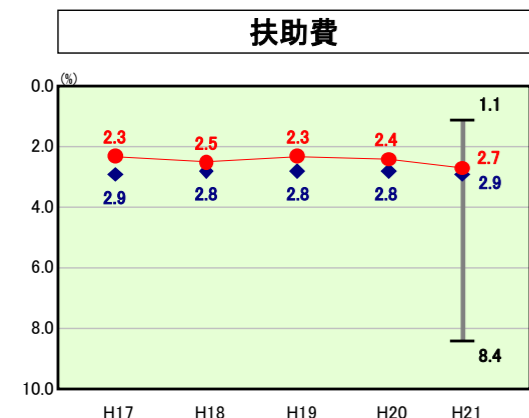
H21類似団体内順位 11/118
全国市町村平均 91.8
徳島県市町村平均 89.9



H21類似団体内順位 36/118
全国市町村平均 26.7
徳島県市町村平均 29.5

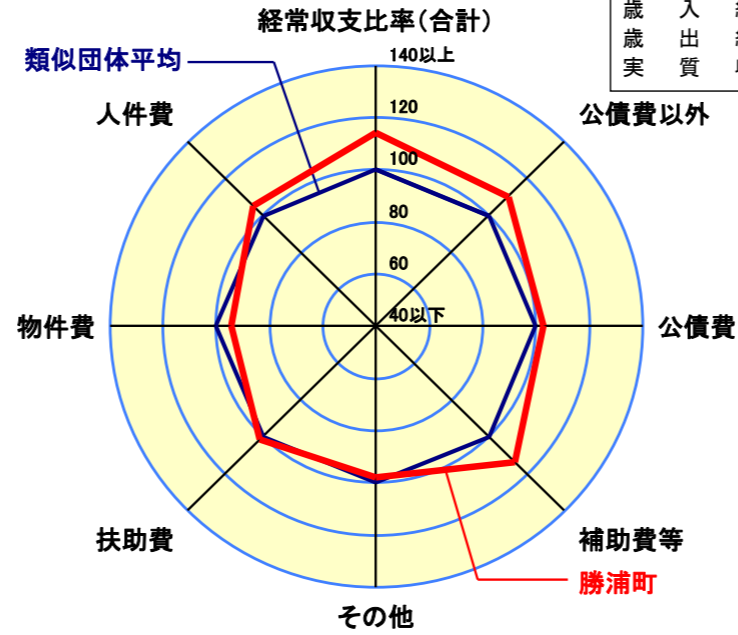


H21類似団体内順位 87/118
全国市町村平均 13.0
徳島県市町村平均 10.0



H21類似団体内順位 54/118
全国市町村平均 9.6
徳島県市町村平均 7.1

人口	6,047人(H22.3.31現在)
面積	69.80km ²
標準財政規模	2,325,084千円
歳入総額	3,774,205千円
歳出総額	3,327,729千円
実質収支	399,176千円



- ※1 本レーダーチャートは、当該団体と類似団体平均値より算出した偏差値をもとにチャート化したものである。(偏差値は平均を100としている。)
- ※2 当該団体の八角形が平均値の八角形より外側にあるほど、歳出抑制等により財政構造に弾力性があることを示している。
- ※3 類似団体とは、人口および産業構造等により全国の市町村を35のグループに分類した結果、当該団体と同じグループに属する団体を言う。

分析欄

経常収支比率(全体): 財政構造の弾力性を示す経常収支比率は、平成15・16年度には90.0を超えたが、16年度から取り組んでいる行政改革の効果から17年度には89.5と90を割るなど年々減少を続け、19年度以降は類似団体(類団)平均値を下回っており、20年度は81.0、21年度も平均値84.8に対し76.6となっている。今後とも、行政改革を進め、健全な財政運営を目指す。

人件費: 人件費の経常収支比率は、12年度から職員削減に取り組み、更に16年度から新たに15%の削減に取り組んできたため、平成21年度も大きく類団平均値を下回る結果となっている。

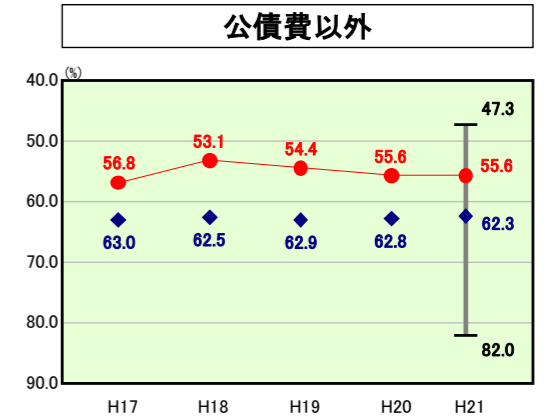
物件費: 物件費の経常収支比率は徐々に上昇し、18年度には類団の平均値と同率となり、19年度より上回る事となっている。職員削減の影響による賃金や委託料の増加、公共施設の指定管理者制度の運用に伴う経費などが増加している。

扶助費: 扶助費の経常収支比率は類団平均値より下回っているが、徐々に増加傾向にあったが、19年度20年度及び21年度は国費助成などの増加で減少に転じた。今後は社会福祉費、児童福祉費等の扶助費増加に伴う上昇が見込まれる。

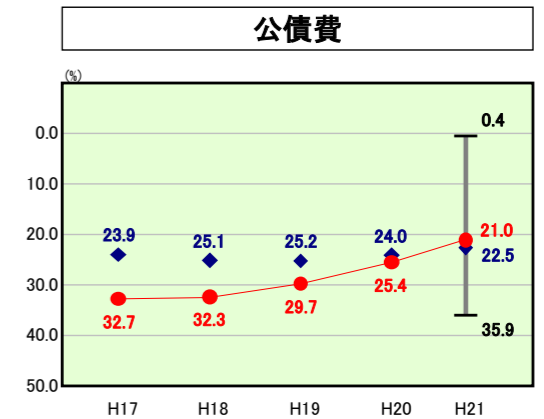
公債費: 公債費の経常収支比率は平成19年度では29.7と類団平均値25.2を大きく上回っていたが、これは平成2年に過疎地域の指定を受けた頃から普通建設事業等の事業量が大きくなったことに伴い地方債借入額が増加したため16年度がピークとなっている。12年度以降投資的経費を抑制してきたことから、年々減少を続け平成21年度では類似団体平均値を下回る結果になった。

補助費等: 補助費等の経常収支比率は6.7と類団平均値13.2と比べて格段に低い状況で推移している。しかし、今後、事務事業の広域化による取組みなどが増加すれば、負担金増などによる上昇が予測される。

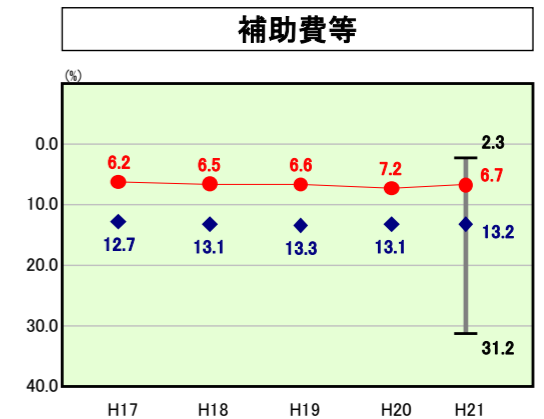
その他: 17年度は企業会計への出資や繰出金の増加に伴い経常収支比率が上昇したが、通年は類団平均値をほぼ同率を推移している。今後は水道事業等の施設の老朽化に対応して事業量が増えてくることが予測されるため、今後上昇する可能性がある。



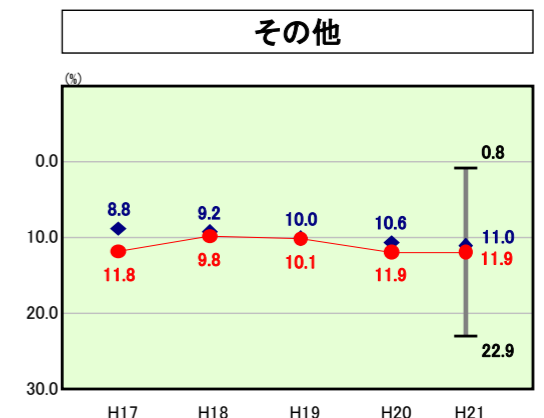
H21類似団体内順位 17/118
全国市町村平均 71.9
徳島県市町村平均 68.4



H21類似団体内順位 49/118
全国市町村平均 19.9
徳島県市町村平均 21.5



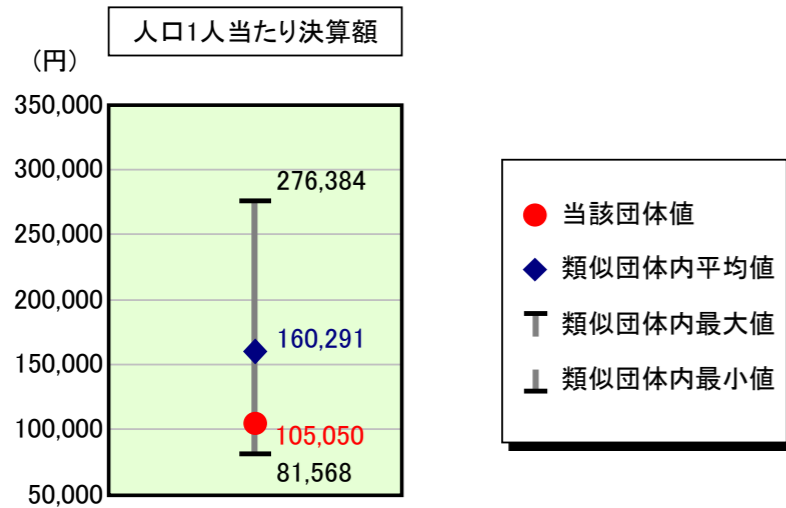
H21類似団体内順位 4/118
全国市町村平均 10.5
徳島県市町村平均 8.6



H21類似団体内順位 69/118
全国市町村平均 12.1
徳島県市町村平均 13.2

歳出比較分析表(平成21年度普通会計決算)

人件費及び人件費に準ずる費用の分析



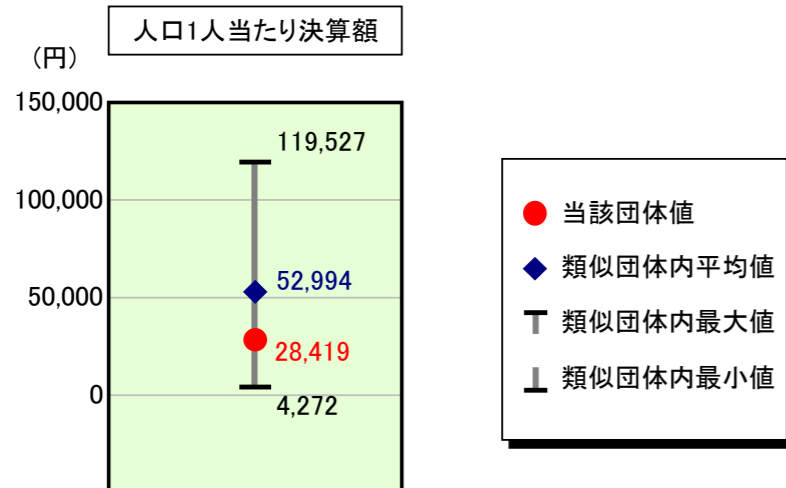
人件費及び人件費に準ずる費用

項目	当該団体決算額 (千円)	人口1人当たり決算額		
		当該団体 (円)	類似団体平均 (円)	対比 (%)
人件費	567,933	93,920	129,925	▲ 27.7
賃金(物件費)	82,019	13,564	11,774	▲ 15.2
一部事務組合負担金(補助費等)	7,745	1,281	21,007	▲ 93.9
公営企業(法適)等に対する繰出し(補助費等)	-	-	3,013	-
公営企業(法適)等に対する繰出し(投資及び出資金・貸付金)	-	-	-	-
公営企業(法非適)等に対する繰出し(繰出金)	34,479	5,702	5,691	0.2
事業費支弁に係る職員の人件費(投資的経費)	8,710	1,440	3,464	▲ 58.4
▲退職金	▲ 65,647	▲ 10,856	▲ 14,584	▲ 25.6
合計	635,239	105,050	160,291	▲ 34.5

参考

項目	当該団体	類似団体平均	対比(差引)
人口1,000人当たり職員数(人)	11.25	14.33	▲ 3.08
ラスパイレス指数	94.8	94.7	0.1

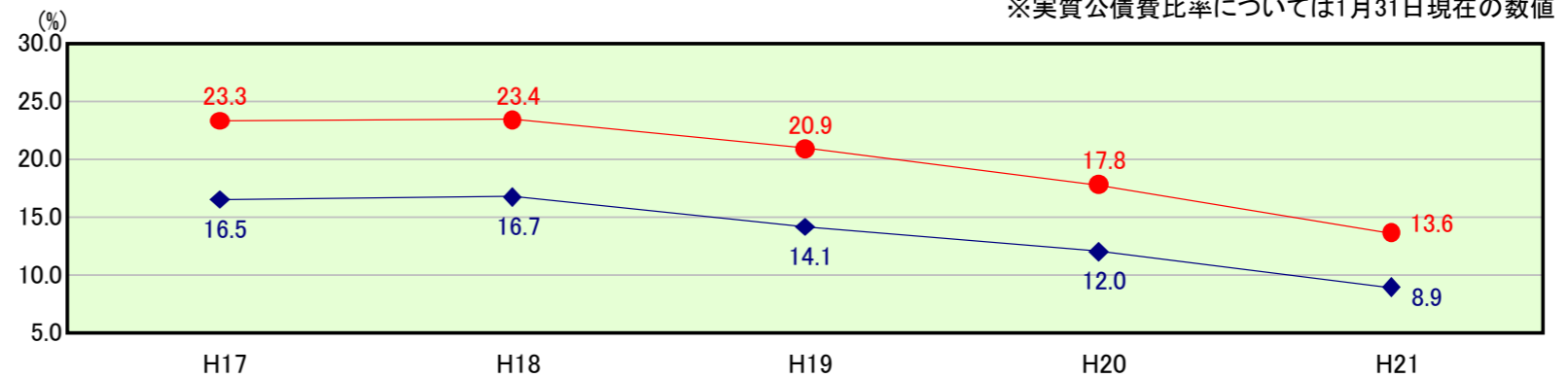
公債費及び公債費に準ずる費用の分析



公債費及び公債費に準ずる費用(実質公債費比率の構成要素) ※1月31日現在の数値

項目	当該団体決算額 (千円)	人口1人当たり決算額		
		当該団体 (円)	類似団体平均 (円)	対比 (%)
元利償還金の額 (繰上償還額等を除く)	484,629	80,144	113,693	▲ 29.5
積立不足額を考慮して算定した額	-	-	-	-
満期一括償還地方債の一年当たりの元金償還金に相当するもの (年度割相当額)	-	-	559	-
公営企業債の償還の財源に充てたと認められる繰入金	31,863	5,269	22,461	▲ 76.5
一部事務組合等の起こした地方債に充てたと認められる補助金又は負担金に充当する一般財源等額	43,762	7,237	6,991	3.5
債務負担行為に基づく支出のうち公債費に準ずるものに充当する一般財源等額	-	-	3,827	-
一時借入金利子 (同一団体における会計間の現金運用に係る利子は除く)	-	-	40	-
▲特定財源の額	▲ 3,401	▲ 562	▲ 5,008	▲ 88.8
▲地方債に係る元利償還金及び準元利償還金に要する経費として普通交付税の額の算定に用いる基準財政需要額に算入された額	▲ 385,001	▲ 63,668	▲ 89,570	▲ 28.9
合計	171,852	28,419	52,994	▲ 46.4

※参考 実質公債費比率及び起債制限比率の推移

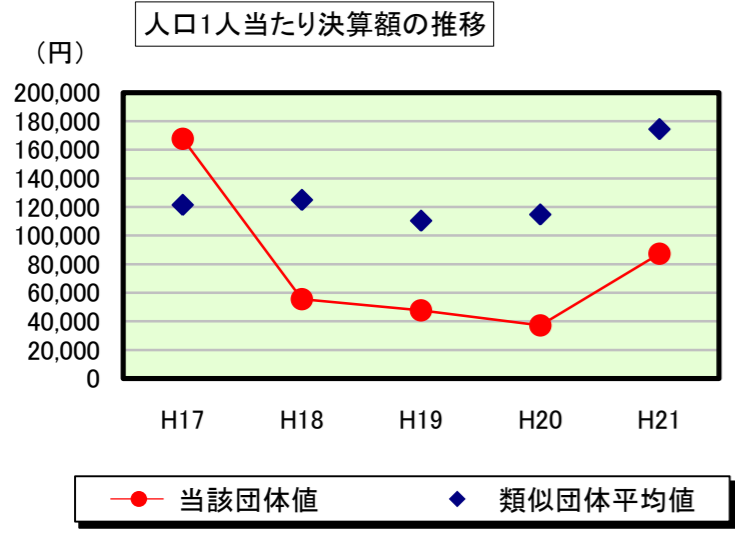


※実質公債費比率については1月31日現在の数値

歳出比較分析表(平成21年度普通会計決算)

徳島県 勝浦町

普通建設事業費の分析



普通建設事業費

	当該団体決算額 (千円)	人口1人当たり決算額				
		当該団体(円)	増減率(%) (A)	類似団体平均(円)	増減率(%) (B)	(A)-(B)
H17	1,087,465	167,586	176.5	121,414	▲ 11.0	187.5
うち単独分	415,352	64,009	76.5	58,925	▲ 12.8	89.3
H18	352,546	55,423	▲ 66.9	124,895	2.9	▲ 69.8
うち単独分	230,986	36,313	▲ 43.3	61,345	4.1	▲ 47.4
H19	296,762	47,642	▲ 14.0	110,324	▲ 11.7	▲ 2.3
うち単独分	179,091	28,751	▲ 20.8	55,684	▲ 9.2	▲ 11.6
H20	228,885	37,199	▲ 21.9	114,677	3.9	▲ 25.8
うち単独分	145,772	23,691	▲ 17.6	55,912	0.4	▲ 18.0
H21	528,519	87,402	135.0	174,443	52.1	82.9
うち単独分	401,368	66,375	180.2	89,518	60.1	120.1
過去5年間平均	498,835	79,050	41.7	129,151	7.2	34.5
うち単独分	274,514	43,828	35.0	64,277	8.5	26.5

人件費関係比較データ

徳島県 勝浦町

①人件費基礎データの比較

	当該団体	類似団体平均	対比(差引)	全国市町村平均	対比(差引)
人口1,000人当たり職員数(人)	11.25	14.33	▲ 3.08	7.33	3.92
ラスパイレス指数	94.8	94.7	0.1	96.1	▲ 1.3

②人口1人当たり決算額の比較

人件費関係内訳	当該団体決算額 (千円)	人口1人当たり決算額				
		当該団体(円)	類似団体平均(円)	対比(%)	全国市町村平均(円)	対比(%)
議員報酬手当	32,173	5,320	5,753	▲ 7.5	1,645	223.4
委員等報酬	17,563	2,904	4,603	▲ 36.9	3,424	▲ 15.2
市町村長等特別職の給与	26,212	4,335	3,954	9.6	486	792.0
職員給	343,552	56,814	81,858	▲ 30.6	46,964	21.0
基本給	227,992	37,703	54,996	▲ 31.4	31,176	20.9
給料	219,270	36,261	52,999	▲ 31.6	28,715	26.3
扶養手当	8,722	1,442	1,975	▲ 27.0	885	62.9
地域手当	-	-	22	-	1,576	-
その他の手当	115,560	19,110	25,950	▲ 26.4	15,732	21.5
住居手当	2,464	407	795	▲ 48.8	519	▲ 21.6
通勤手当	3,275	542	485	11.8	592	▲ 8.4
単身赴任手当	-	-	7	-	2	-
特殊勤務手当	-	-	99	-	155	-
時間外勤務手当	12,740	2,107	1,866	12.9	1,782	18.2
宿日直手当	3,919	648	131	394.7	20	3,140.0
管理職員特別勤務手当	-	-	11	-	10	-
休日勤務手当	-	-	61	-	265	-
管理職手当	4,481	741	910	▲ 18.6	674	9.9
期末勤勉手当	86,766	14,349	20,176	▲ 28.9	11,346	26.5
寒冷地手当	-	-	826	-	75	-
児童手当	1,915	317	459	▲ 30.9	195	62.6
その他	-	-	123	-	97	-
臨時職員給与	-	-	912	-	55	-
地方公務員共済組合等負担金	81,509	13,479	18,600	▲ 27.5	9,297	45.0
退職金	65,647	10,856	14,584	▲ 25.6	8,744	24.2
退職手当	-	-	45	-	6,019	-
退職手当組合負担金	65,647	10,856	14,539	▲ 25.3	2,725	298.4
恩給及び退職年金	-	-	11	-	29	-
災害補償費	474	78	114	▲ 31.6	81	▲ 3.7
地方公務員災害補償基金負担金	474	78	97	▲ 19.6	68	14.7
その他	-	-	17	-	13	-
職員互助会補助金	803	133	83	60.2	69	92.8
その他	-	-	365	-	361	-
人件費合計	567,933	93,920	129,925	▲ 27.7	71,099	32.1
事業費支弁に係る職員の人件費	8,710	1,440	3,464	▲ 58.4	1,503	▲ 4.2
普通建設事業費	8,380	1,386	3,354	▲ 58.7	1,485	▲ 6.7
災害復旧事業費	330	55	110	▲ 50.0	16	243.8
失業対策事業費	-	-	-	-	1	-
物件費	82,019	13,564	11,774	15.2	3,446	293.6
補助費等	7,745	1,281	21,007	▲ 93.9	3,808	▲ 66.4
公営企業(法適)等に対する繰出し	-	-	3,013	-	1,067	-
公営企業(法適)等に対する繰出し	-	-	-	-	13	-
投資・出資金・貸付金	-	-	-	-	-	-
繰出金	34,479	5,702	5,691	0.2	2,588	120.3
人件費関係合計	700,886	115,906	174,874	▲ 33.7	83,524	38.8
職員給の目的別内訳	343,552	56,814	81,858	▲ 30.6	46,964	21.0
議会関係	10,589	1,751	1,976	▲ 11.4	467	274.9
総務関係	101,213	16,738	20,622	▲ 18.8	8,970	86.6
税務関係	13,508	2,234	5,208	▲ 57.1	2,526	▲ 11.6
民生関係	77,453	12,809	15,893	▲ 19.4	9,699	32.1
衛生関係	31,406	5,194	6,474	▲ 19.8	5,414	▲ 4.1
労働関係	-	-	37	-	55	-
農林水産業関係	25,314	4,186	9,348	▲ 55.2	1,519	175.6
商工関係	1,513	250	1,877	▲ 86.7	847	▲ 70.5
土木関係	27,926	4,618	5,238	▲ 11.8	4,082	13.1
消防関係	2,832	468	536	▲ 12.7	5,053	▲ 90.7
教育関係	51,798	8,566	14,649	▲ 41.5	8,331	2.8

人件費関係比較データ

徳島県 勝浦町

③決算額/標準財政規模の比較

人件費関係内訳	当該団体決算額 (千円)	決算額/標準財政規模				
		当該団体 (%)	類似団体平均 (%)	対比 (差引)	全国市町村平均 (%)	対比 (差引)
議員報酬手当	32,173	1.4	1.2	0.2	0.7	0.7
委員等報酬	17,563	0.8	0.9	▲ 0.1	1.5	▲ 0.7
市町村長等特別職の給与	26,212	1.1	0.8	0.3	0.2	0.9
職員給	343,552	14.8	16.9	▲ 2.1	19.9	▲ 5.1
基本給	227,992	9.8	11.3	▲ 1.5	13.2	▲ 3.4
給料	219,270	9.4	10.9	▲ 1.5	12.2	▲ 2.8
扶養手当	8,722	0.4	0.4	0.0	0.4	0.0
地域手当	-	-	0.0	-	0.7	-
その他の手当	115,560	5.0	5.4	▲ 0.4	6.7	▲ 1.7
住居手当	2,464	0.1	0.2	▲ 0.1	0.2	▲ 0.1
通勤手当	3,275	0.1	0.1	0.0	0.3	▲ 0.2
単身赴任手当	-	-	0.0	-	0.0	-
特殊勤務手当	-	-	0.0	-	0.1	-
時間外勤務手当	12,740	0.5	0.4	0.1	0.8	▲ 0.3
宿日直手当	3,919	0.2	0.0	0.2	0.0	0.2
管理職員特別勤務手当	-	-	0.0	-	0.0	-
休日勤務手当	-	-	0.0	-	0.1	-
管理職手当	4,481	0.2	0.2	0.0	0.3	▲ 0.1
期末勤勉手当	86,766	3.7	4.2	▲ 0.5	4.8	▲ 1.1
寒冷地手当	-	-	0.2	-	0.0	-
児童手当	1,915	0.1	0.1	0.0	0.1	0.0
その他	-	-	0.0	-	0.0	-
臨時職員給与	-	-	0.2	-	0.0	-
地方公務員共済組合等負担金	81,509	3.5	3.8	▲ 0.3	3.9	▲ 0.4
退職金	65,647	2.8	3.0	▲ 0.2	3.7	▲ 0.9
退職手当	-	-	0.0	-	2.6	-
退職手当組合負担金	65,647	2.8	3.0	▲ 0.2	1.2	1.6
恩給及び退職年金	-	-	0.0	-	0.0	-
災害補償費	474	0.0	0.0	0.0	0.0	0.0
地方公務員災害補償基金負担金	474	0.0	0.0	0.0	0.0	0.0
その他	-	-	0.0	-	0.0	-
職員互助会補助金	803	0.0	0.0	0.0	0.0	0.0
その他	-	-	0.1	-	0.2	-
人件費合計	567,933	24.4	26.8	▲ 2.4	30.1	▲ 5.7
事業費支弁に係る職員の人件費	8,710	0.4	0.7	▲ 0.3	0.6	▲ 0.2
普通建設事業費	8,380	0.4	0.7	▲ 0.3	0.6	▲ 0.2
災害復旧事業費	330	0.0	0.0	0.0	0.0	0.0
失業対策事業費	-	-	-	-	0.0	-
物件費	82,019	3.5	2.4	1.1	1.5	2.0
補助費等	7,745	0.3	4.3	▲ 4.0	1.6	▲ 1.3
公営企業 (法適) 等に対する繰出し	-	-	0.6	-	0.5	-
投資・出資金・貸付金	-	-	-	-	0.0	-
繰出金	34,479	1.5	1.2	0.3	1.1	0.4
公営企業 (法非適) 等に対する繰出し	-	-	-	-	-	-
人件費関係合計	700,886	30.1	36.1	▲ 6.0	35.4	▲ 5.3
職員給の目的別内訳	343,552	14.8	16.9	▲ 2.1	19.9	▲ 5.1
議会関係	10,589	0.5	0.4	0.1	0.2	0.3
総務関係	101,213	4.4	4.3	0.1	3.8	0.6
税務関係	13,508	0.6	1.1	▲ 0.5	1.1	▲ 0.5
民生関係	77,453	3.3	3.3	0.0	4.1	▲ 0.8
衛生関係	31,406	1.4	1.3	0.1	2.3	▲ 0.9
労働関係	-	-	0.0	-	0.0	-
農林水産業関係	25,314	1.1	1.9	▲ 0.8	0.6	0.5
商工関係	1,513	0.1	0.4	▲ 0.3	0.4	▲ 0.3
土木関係	27,926	1.2	1.1	0.1	1.7	▲ 0.5
消防関係	2,832	0.1	0.1	0.0	2.1	▲ 2.0
教育関係	51,798	2.2	3.0	▲ 0.8	3.5	▲ 1.3

人件費関係比較データ

徳島県 勝浦町

④職員1人当たり決算額の比較

人件費関係内訳	当該団体決算額 (千円)	職員1人当たり決算額				
		当該団体 (円)	類似団体平均 (円)	対比 (%)	全国市町村平均 (円)	対比 (%)
議員報酬手当	32,173	473,132	401,531	17.8	224,355	110.9
委員等報酬	17,563	258,279	321,234	▲ 19.6	466,984	▲ 44.7
市町村長等特別職の給与	26,212	385,471	275,985	39.7	66,213	482.2
職員給	343,552	5,052,235	5,713,020	▲ 11.6	6,404,770	▲ 21.1
基本給	227,992	3,352,824	3,838,278	▲ 12.6	4,251,710	▲ 21.1
給料	219,270	3,224,559	3,698,872	▲ 12.8	3,916,042	▲ 17.7
扶養手当	8,722	128,265	137,839	▲ 6.9	120,752	6.2
地域手当	-	-	1,567	-	214,917	-
その他の手当	115,560	1,699,412	1,811,061	▲ 6.2	2,145,533	▲ 20.8
住居手当	2,464	36,235	55,480	▲ 34.7	70,791	▲ 48.8
通勤手当	3,275	48,162	33,830	42.4	80,705	▲ 40.3
単身赴任手当	-	-	521	-	278	-
特殊勤務手当	-	-	6,911	-	21,182	-
時間外勤務手当	12,740	187,353	130,250	43.8	243,078	▲ 22.9
宿日直手当	3,919	57,632	9,173	528.3	2,708	2028.2
管理職員特別勤務手当	-	-	771	-	1,323	-
休日勤務手当	-	-	4,263	-	36,135	-
管理職手当	4,481	65,897	63,502	3.8	91,892	▲ 28.3
期末勤勉手当	86,766	1,275,971	1,408,111	▲ 9.4	1,547,312	▲ 17.5
寒冷地手当	-	-	57,617	-	10,294	-
児童手当	1,915	28,162	32,034	▲ 12.1	26,649	5.7
その他	-	-	8,599	-	13,185	-
臨時職員給与	-	-	63,681	-	7,527	-
地方公務員共済組合等負担金	81,509	1,198,662	1,298,123	▲ 7.7	1,267,901	▲ 5.5
退職金	65,647	965,397	1,017,816	▲ 5.2	1,192,472	▲ 19.0
退職手当	-	-	3,143	-	820,851	-
退職手当組合負担金	65,647	965,397	1,014,673	▲ 4.9	371,620	159.8
恩給及び退職年金	-	-	770	-	3,933	-
災害補償費	474	6,971	7,931	▲ 12.1	11,083	▲ 37.1
地方公務員災害補償基金負担金	474	6,971	6,773	2.9	9,263	▲ 24.7
その他	-	-	1,158	-	1,821	-
職員互助会補助金	803	11,809	5,760	105.0	9,374	26.0
その他	-	-	25,490	-	49,242	-
人件費合計	567,933	8,351,956	9,067,661	▲ 7.9	9,696,327	▲ 13.9
事業費支弁に係る職員の人件費	8,710	128,088	241,765	▲ 47.0	204,923	▲ 37.5
普通建設事業費	8,380	123,235	234,064	▲ 47.3	202,563	▲ 39.2
災害復旧事業費	330	4,853	7,701	▲ 37.0	2,169	123.7
失業対策事業費	-	-	-	-	191	-
物件費	82,019	1,206,162	821,715	46.8	469,969	156.6
補助費等	7,745	113,897	1,466,127	▲ 92.2	519,329	▲ 78.1
公営企業（法適）等に対する繰出し	-	-	210,252	-	145,447	-
投資・出資金・貸付金	-	-	-	-	1,820	-
繰出金	34,479	507,044	397,203	27.7	352,986	43.6
人件費関係合計	700,886	10,307,147	12,204,724	▲ 15.5	11,390,802	▲ 9.5
職員給の目的別内訳	343,552	5,052,235	5,713,020	▲ 11.6	6,404,770	▲ 21.1
議会関係	10,589	155,721	137,883	12.9	63,741	144.3
総務関係	101,213	1,488,426	1,439,234	3.4	1,223,365	21.7
税務関係	13,508	198,647	363,457	▲ 45.3	344,489	▲ 42.3
民生関係	77,453	1,139,015	1,109,219	2.7	1,322,697	▲ 13.9
衛生関係	31,406	461,853	451,807	2.2	738,381	▲ 37.5
労働関係	-	-	2,587	-	7,494	-
農林水産業関係	25,314	372,265	652,443	▲ 42.9	207,147	79.7
商工関係	1,513	22,250	131,014	▲ 83.0	115,450	▲ 80.7
土木関係	27,926	410,676	365,557	12.3	556,643	▲ 26.2
消防関係	2,832	41,647	37,420	11.3	689,141	▲ 94.0
教育関係	51,798	761,735	1,022,399	▲ 25.5	1,136,223	▲ 33.0

物件費比較データ

徳島県 勝浦町

①人口1人当たり決算額の比較

物件費内訳	当該団体決算額 (千円)	人口1人当たり決算額				
		当該団体 (円)	類似団体平均 (円)	対比 (%)	全国市町村平均 (円)	対比 (%)
賃金	82,019	13,564	11,774	15.2	3,446	293.6
議会費	-	-	48	-	5	-
総務費	4,451	736	1,417	▲ 48.1	504	46.0
民生費	29,954	4,954	3,147	57.4	1,039	376.8
衛生費	2,073	343	738	▲ 53.5	222	54.5
労働費	9,286	1,536	372	312.9	134	1,046.3
農林水産業費	1,175	194	957	▲ 79.7	54	259.3
商工費	-	-	294	-	46	-
土木費	7,278	1,204	483	149.3	73	1,549.3
消防費	14,693	2,430	24	10,025.0	11	21,990.9
教育費	13,109	2,168	4,292	▲ 49.5	1,358	59.6
旅費	4,857	803	1,906	▲ 57.9	397	102.3
議会費	1,721	285	265	7.5	49	481.6
総務費	834	138	668	▲ 79.3	82	68.3
民生費	242	40	78	▲ 48.7	35	14.3
衛生費	2	0	57	▲ 100.0	15	▲ 100.0
労働費	-	-	1	-	1	-
農林水産業費	533	88	180	▲ 51.1	14	528.6
商工費	464	77	58	32.8	13	492.3
土木費	-	-	35	-	11	-
消防費	107	18	283	▲ 93.6	123	▲ 85.4
教育費	954	158	281	▲ 43.8	55	187.3
交際費	952	157	179	▲ 12.3	24	554.2
議会費	275	45	27	66.7	4	1,025.0
総務費	626	104	139	▲ 25.2	17	511.8
民生費	-	-	0	-	0	-
衛生費	-	-	0	-	0	-
労働費	-	-	-	-	-	-
農林水産業費	-	-	2	-	0	-
商工費	-	-	0	-	0	-
土木費	-	-	-	-	0	-
消防費	-	-	1	-	0	-
教育費	51	8	10	▲ 20.0	2	300.0
需用費	103,625	17,137	23,490	▲ 27.0	9,265	85.0
議会費	640	106	146	▲ 27.4	36	194.4
総務費	16,166	2,673	4,662	▲ 42.7	1,375	94.4
民生費	2,970	491	2,428	▲ 79.8	677	▲ 27.5
衛生費	7,233	1,196	2,082	▲ 42.6	1,492	▲ 19.8
労働費	331	55	33	66.7	17	223.5
農林水産業費	7,168	1,185	1,830	▲ 35.2	130	811.5
商工費	1,417	234	578	▲ 59.5	132	77.3
土木費	1,924	318	1,046	▲ 69.6	505	▲ 37.0
消防費	13,705	2,266	482	370.1	388	484.0
教育費	52,071	8,611	10,203	▲ 15.6	4,515	90.7

物件費比較データ

徳島県 勝浦町

①人口1人当たり決算額の比較

物件費内訳	当該団体決算額 (千円)	人口1人当たり決算額				
		当該団体 (円)	類似団体平均 (円)	対比 (%)	全国市町村平均 (円)	対比 (%)
役務費	23,514	3,889	3,766	3.3	2,233	74.2
議会費	40	7	15	▲ 53.3	9	▲ 22.2
総務費	10,964	1,813	1,737	4.4	873	107.7
民生費	1,765	292	344	▲ 15.1	265	10.2
衛生費	1,594	264	393	▲ 32.8	466	▲ 43.3
労働費	-	-	6	-	5	-
農林水産業費	457	76	180	▲ 57.8	17	347.1
商工費	560	93	109	▲ 14.7	43	116.3
土木費	496	82	121	▲ 32.2	122	▲ 32.8
消防費	828	137	62	121.0	72	90.3
教育費	6,810	1,126	798	41.1	362	211.0
備品購入費	23,450	3,878	4,421	▲ 12.3	1,782	117.6
議会費	119	20	7	185.7	2	900.0
総務費	948	157	899	▲ 82.5	165	▲ 4.8
民生費	330	55	206	▲ 73.3	73	▲ 24.7
衛生費	328	54	104	▲ 48.1	35	54.3
労働費	-	-	3	-	2	-
農林水産業費	251	42	138	▲ 69.6	12	250.0
商工費	-	-	71	-	13	-
土木費	48	8	53	▲ 84.9	12	▲ 33.3
消防費	3,168	524	191	174.3	77	580.5
教育費	18,258	3,019	2,748	9.9	1,391	117.0
委託料	247,882	40,993	38,267	7.1	25,827	58.7
議会費	1,500	248	56	342.9	36	588.9
総務費	53,283	8,811	9,209	▲ 4.3	4,673	88.6
民生費	22,855	3,780	4,756	▲ 20.5	3,168	19.3
衛生費	88,275	14,598	7,998	82.5	8,360	74.6
労働費	31,877	5,272	1,001	426.7	621	749.0
農林水産業費	9,127	1,509	2,596	▲ 41.9	467	223.1
商工費	5,941	982	2,270	▲ 56.7	681	44.2
土木費	12,642	2,091	2,044	2.3	2,419	▲ 13.6
消防費	2,569	425	494	▲ 14.0	242	75.6
教育費	19,813	3,277	7,843	▲ 58.2	5,163	▲ 36.5

物件費比較データ

徳島県 勝浦町

①人口1人当たり決算額の比較

物件費内訳	当該団体決算額 (千円)	人口1人当たり決算額				
		当該団体 (円)	類似団体平均 (円)	対比 (%)	全国市町村平均 (円)	対比 (%)
その他	33,566	5,551	8,570	▲ 35.2	4,522	22.8
議会費	214	35	29	20.7	9	288.9
総務費	11,394	1,884	3,869	▲ 51.3	1,922	▲ 2.0
民生費	3,849	637	559	14.0	337	89.0
衛生費	1,571	260	297	▲ 12.5	230	13.0
労働費	959	159	45	253.3	22	622.7
農林水産業費	3,258	539	788	▲ 31.6	58	829.3
商工費	1,280	212	258	▲ 17.8	95	123.2
土木費	1,249	207	519	▲ 60.1	418	▲ 50.5
消防費	2,081	344	42	719.0	106	224.5
教育費	7,711	1,275	2,164	▲ 41.1	1,326	▲ 3.8
物件費合計	519,865	85,971	92,372	▲ 6.9	47,497	81.0
議会費	4,509	746	594	25.6	150	397.3
総務費	98,666	16,317	22,599	▲ 27.8	9,610	69.8
民生費	61,965	10,247	11,520	▲ 11.1	5,593	83.2
衛生費	101,076	16,715	11,669	43.2	10,819	54.5
労働費	42,453	7,021	1,461	380.6	801	776.5
農林水産業費	21,969	3,633	6,671	▲ 45.5	752	383.1
商工費	9,662	1,598	3,638	▲ 56.1	1,023	56.2
土木費	23,637	3,909	4,301	▲ 9.1	3,560	9.8
消防費	37,151	6,144	1,580	288.9	1,018	503.5
教育費	118,777	19,642	28,340	▲ 30.7	14,172	38.6

物件費比較データ

徳島県 勝浦町

②決算額/標準財政規模の比較

物件費内訳	当該団体決算額 (千円)	決算額/標準財政規模				
		当該団体 (%)	類似団体平均 (%)	対比 (差引)	全国市町村平均 (%)	対比 (差引)
賃金	82,019	3.5	2.4	1.1	1.5	2.0
議会費	-	-	0.0	-	0.0	-
総務費	4,451	0.2	0.3	▲ 0.1	0.2	0.0
民生費	29,954	1.3	0.6	0.7	0.4	0.9
衛生費	2,073	0.1	0.2	▲ 0.1	0.1	0.0
労働費	9,286	0.4	0.1	0.3	0.1	0.3
農林水産業費	1,175	0.1	0.2	▲ 0.1	0.0	0.1
商工費	-	-	0.1	-	0.0	-
土木費	7,278	0.3	0.1	0.2	0.0	0.3
消防費	14,693	0.6	0.0	0.6	0.0	0.6
教育費	13,109	0.6	0.9	▲ 0.3	0.6	0.0
旅費	4,857	0.2	0.4	▲ 0.2	0.2	0.0
議会費	1,721	0.1	0.1	0.0	0.0	0.1
総務費	834	0.0	0.1	▲ 0.1	0.0	0.0
民生費	242	0.0	0.0	0.0	0.0	0.0
衛生費	2	0.0	0.0	0.0	0.0	0.0
労働費	-	-	0.0	-	0.0	-
農林水産業費	533	0.0	0.0	0.0	0.0	0.0
商工費	464	0.0	0.0	0.0	0.0	0.0
土木費	-	-	0.0	-	0.0	-
消防費	107	0.0	0.1	▲ 0.1	0.1	▲ 0.1
教育費	954	0.0	0.1	▲ 0.1	0.0	0.0
交際費	952	0.0	0.0	0.0	0.0	0.0
議会費	275	0.0	0.0	0.0	0.0	0.0
総務費	626	0.0	0.0	0.0	0.0	0.0
民生費	-	-	0.0	-	0.0	-
衛生費	-	-	0.0	-	0.0	-
労働費	-	-	-	-	-	-
農林水産業費	-	-	0.0	-	0.0	-
商工費	-	-	0.0	-	0.0	-
土木費	-	-	-	-	0.0	-
消防費	-	-	0.0	-	0.0	-
教育費	51	0.0	0.0	0.0	0.0	0.0
需用費	103,625	4.5	4.8	▲ 0.3	3.9	0.6
議会費	640	0.0	0.0	0.0	0.0	0.0
総務費	16,166	0.7	1.0	▲ 0.3	0.6	0.1
民生費	2,970	0.1	0.5	▲ 0.4	0.3	▲ 0.2
衛生費	7,233	0.3	0.4	▲ 0.1	0.6	▲ 0.3
労働費	331	0.0	0.0	0.0	0.0	0.0
農林水産業費	7,168	0.3	0.4	▲ 0.1	0.1	0.2
商工費	1,417	0.1	0.1	0.0	0.1	0.0
土木費	1,924	0.1	0.2	▲ 0.1	0.2	▲ 0.1
消防費	13,705	0.6	0.1	0.5	0.2	0.4
教育費	52,071	2.2	2.1	0.1	1.9	0.3

物件費比較データ

徳島県 勝浦町

②決算額/標準財政規模の比較

物件費内訳	当該団体決算額 (千円)	決算額/標準財政規模				
		当該団体 (%)	類似団体平均 (%)	対比 (差引)	全国市町村平均 (%)	対比 (差引)
役務費	23,514	1.0	0.8	0.2	0.9	0.1
議会費	40	0.0	0.0	0.0	0.0	0.0
総務費	10,964	0.5	0.4	0.1	0.4	0.1
民生費	1,765	0.1	0.1	0.0	0.1	0.0
衛生費	1,594	0.1	0.1	0.0	0.2	▲ 0.1
労働費	-	-	0.0	-	0.0	-
農林水産業費	457	0.0	0.0	0.0	0.0	0.0
商工費	560	0.0	0.0	0.0	0.0	0.0
土木費	496	0.0	0.0	0.0	0.1	▲ 0.1
消防費	828	0.0	0.0	0.0	0.0	0.0
教育費	6,810	0.3	0.2	0.1	0.2	0.1
備品購入費	23,450	1.0	0.9	0.1	0.8	0.2
議会費	119	0.0	0.0	0.0	0.0	0.0
総務費	948	0.0	0.2	▲ 0.2	0.1	▲ 0.1
民生費	330	0.0	0.0	0.0	0.0	0.0
衛生費	328	0.0	0.0	0.0	0.0	0.0
労働費	-	-	0.0	-	0.0	-
農林水産業費	251	0.0	0.0	0.0	0.0	0.0
商工費	-	-	0.0	-	0.0	-
土木費	48	0.0	0.0	0.0	0.0	0.0
消防費	3,168	0.1	0.0	0.1	0.0	0.1
教育費	18,258	0.8	0.6	0.2	0.6	0.2
委託料	247,882	10.7	7.9	2.8	10.9	▲ 0.2
議会費	1,500	0.1	0.0	0.1	0.0	0.1
総務費	53,283	2.3	1.9	0.4	2.0	0.3
民生費	22,855	1.0	1.0	0.0	1.3	▲ 0.3
衛生費	88,275	3.8	1.6	2.2	3.5	0.3
労働費	31,877	1.4	0.2	1.2	0.3	1.1
農林水産業費	9,127	0.4	0.5	▲ 0.1	0.2	0.2
商工費	5,941	0.3	0.5	▲ 0.2	0.3	0.0
土木費	12,642	0.5	0.4	0.1	1.0	▲ 0.5
消防費	2,569	0.1	0.1	0.0	0.1	0.0
教育費	19,813	0.9	1.6	▲ 0.7	2.2	▲ 1.3

物件費比較データ

徳島県 勝浦町

②決算額/標準財政規模の比較

物件費内訳	当該団体決算額 (千円)	決算額/標準財政規模				
		当該団体 (%)	類似団体平均 (%)	対比 (差引)	全国市町村平均 (%)	対比 (差引)
その他	33,566	1.4	1.8	▲ 0.4	1.9	▲ 0.5
議会費	214	0.0	0.0	0.0	0.0	0.0
総務費	11,394	0.5	0.8	▲ 0.3	0.8	▲ 0.3
民生費	3,849	0.2	0.1	0.1	0.1	0.1
衛生費	1,571	0.1	0.1	0.0	0.1	0.0
労働費	959	0.0	0.0	0.0	0.0	0.0
農林水産業費	3,258	0.1	0.2	▲ 0.1	0.0	0.1
商工費	1,280	0.1	0.1	0.0	0.0	0.1
土木費	1,249	0.1	0.1	0.0	0.2	▲ 0.1
消防費	2,081	0.1	0.0	0.1	0.0	0.1
教育費	7,711	0.3	0.4	▲ 0.1	0.6	▲ 0.3
物件費合計	519,865	22.4	19.1	3.3	20.1	2.3
議会費	4,509	0.2	0.1	0.1	0.1	0.1
総務費	98,666	4.2	4.7	▲ 0.5	4.1	0.1
民生費	61,965	2.7	2.4	0.3	2.4	0.3
衛生費	101,076	4.3	2.4	1.9	4.6	▲ 0.3
労働費	42,453	1.8	0.3	1.5	0.3	1.5
農林水産業費	21,969	0.9	1.4	▲ 0.5	0.3	0.6
商工費	9,662	0.4	0.8	▲ 0.4	0.4	0.0
土木費	23,637	1.0	0.9	0.1	1.5	▲ 0.5
消防費	37,151	1.6	0.3	1.3	0.4	1.2
教育費	118,777	5.1	5.8	▲ 0.7	6.0	▲ 0.9

維持補修費比較データ

徳島県 勝浦町

①人口1人当たり決算額の比較

維持補修費内訳	当該団体決算額 (千円)	人口1人当たり決算額				
		当該団体 (円)	グループ内平均 (円)	対比 (%)	都道府県平均 (円)	対比 (%)
維持補修費	34,608	5,723	10,388	▲ 44.9	4,501	27.1
議会費	-	-	0	-	0	-
総務費	23,236	3,843	807	376.2	196	1,860.7
民生費	395	65	211	▲ 69.2	123	▲ 47.2
社会福祉費	126	21	73	▲ 71.2	22	▲ 4.5
老人福祉費	-	-	66	-	21	-
児童福祉費	269	44	71	▲ 38.0	79	▲ 44.3
その他	-	-	-	-	1	-
衛生費	785	130	235	▲ 44.7	478	▲ 72.8
清掃費	785	130	120	8.3	432	▲ 69.9
その他	-	-	115	-	46	-
労働費	-	-	19	-	8	-
農林水産業費	1,311	217	500	▲ 56.6	105	106.7
農業費	918	152	118	28.8	13	1,069.2
畜産業費	-	-	71	-	3	-
農地費	393	65	210	▲ 69.0	59	10.2
林業費	-	-	89	-	25	-
水産業費	-	-	12	-	5	-
商工費	-	-	253	-	43	-
土木費	3,034	502	6,971	▲ 92.8	2,820	▲ 82.2
道路橋りょう費	702	116	6,102	▲ 98.1	1,908	▲ 93.9
河川海岸費	-	-	149	-	100	-
港湾費	-	-	7	-	16	-
都市計画費	-	-	182	-	362	-
街路費	-	-	5	-	8	-
公園費	-	-	175	-	313	-
下水道費	-	-	1	-	13	-
区画整理費等	-	-	1	-	28	-
住宅費	2,332	386	518	▲ 25.5	416	▲ 7.2
その他	-	-	11	-	18	-
消防費	1,778	294	52	465.4	50	488.0
教育費	4,069	673	1,341	▲ 49.8	677	▲ 0.6
小学校費	1,722	285	443	▲ 35.7	297	▲ 4.0
中学校費	599	99	260	▲ 61.9	155	▲ 36.1
高等学校費	-	-	9	-	7	-
社会教育費	-	-	241	-	87	-
保健体育費	1,383	229	308	▲ 25.6	102	124.5
大学費	-	-	-	-	1	-
その他	365	60	80	▲ 25.0	29	106.9

維持補修費比較データ

徳島県 勝浦町

②決算額/標準財政規模の比較

維持補修費内訳	当該団体決算額 (千円)	決算額/標準財政規模				
		当該団体 (%)	グループ内平均 (%)	対比 (差引)	都道府県平均 (%)	対比 (差引)
維持補修費	34,608	1.5	2.1	▲ 0.6	1.9	▲ 0.4
議会費	-	-	0.0	-	0.0	-
総務費	23,236	1.0	0.2	0.8	0.1	0.9
民生費	395	0.0	0.0	0.0	0.1	▲ 0.1
社会福祉費	126	0.0	0.0	0.0	0.0	0.0
老人福祉費	-	-	0.0	-	0.0	-
児童福祉費	269	0.0	0.0	0.0	0.0	0.0
その他	-	-	-	-	0.0	-
衛生費	785	0.0	0.0	0.0	0.2	▲ 0.2
清掃費	785	0.0	0.0	0.0	0.2	▲ 0.2
その他	-	-	0.0	-	0.0	-
労働費	-	-	0.0	-	0.0	-
農林水産業費	1,311	0.1	0.1	0.0	0.0	0.1
農業費	918	0.0	0.0	0.0	0.0	0.0
畜産業費	-	-	0.0	-	0.0	-
農地費	393	0.0	0.0	0.0	0.0	0.0
林業費	-	-	0.0	-	0.0	-
水産業費	-	-	0.0	-	0.0	-
商工費	-	-	0.1	-	0.0	-
土木費	3,034	0.1	1.4	▲ 1.3	1.2	▲ 1.1
道路橋りょう費	702	0.0	1.3	▲ 1.3	0.8	▲ 0.8
河川海岸費	-	-	0.0	-	0.0	-
港湾費	-	-	0.0	-	0.0	-
都市計画費	-	-	0.0	-	0.2	-
街路費	-	-	0.0	-	0.0	-
公園費	-	-	0.0	-	0.1	-
下水道費	-	-	0.0	-	0.0	-
区画整理費等	-	-	0.0	-	0.0	-
住宅費	2,332	0.1	0.1	0.0	0.2	▲ 0.1
その他	-	-	0.0	-	0.0	-
消防費	1,778	0.1	0.0	0.1	0.0	0.1
教育費	4,069	0.2	0.3	▲ 0.1	0.3	▲ 0.1
小学校費	1,722	0.1	0.1	0.0	0.1	0.0
中学校費	599	0.0	0.1	▲ 0.1	0.1	▲ 0.1
高等学校費	-	-	0.0	-	0.0	-
社会教育費	-	-	0.0	-	0.0	-
保健体育費	1,383	0.1	0.1	0.0	0.0	0.1
大学費	-	-	-	-	0.0	-
その他	365	0.0	0.0	0.0	0.0	0.0

扶助費比較データ

徳島県 勝浦町

①人口1人当たり決算額の比較

扶助費内訳	当該団体決算額 (千円)	人口1人当たり決算額				
		当該団体 (円)	類似団体平均 (円)	対比 (%)	全国市町村平均 (円)	対比 (%)
補助事業	103,702	17,149	27,865	▲ 38.5	52,636	▲ 67.4
民生費	103,702	17,149	27,337	▲ 37.3	51,676	▲ 66.8
社会福祉費	69,774	11,539	15,223	▲ 24.2	10,616	8.7
老人福祉費	-	-	387	-	67	-
児童福祉費	33,928	5,611	11,593	▲ 51.6	18,472	▲ 69.6
生活保護費	-	-	133	-	22,519	-
災害救助費	-	-	-	-	2	-
衛生費	-	-	204	-	722	-
教育費	-	-	324	-	238	-
その他	-	-	-	-	-	-
単独事業	54,613	9,031	9,959	▲ 9.3	11,648	▲ 22.5
民生費	41,194	6,812	9,068	▲ 24.9	10,466	▲ 34.9
社会福祉費	18,667	3,087	3,077	0.3	3,221	▲ 4.2
老人福祉費	7,331	1,212	2,978	▲ 59.3	1,577	▲ 23.1
児童福祉費	15,196	2,513	3,010	▲ 16.5	5,595	▲ 55.1
生活保護費	-	-	-	-	65	-
災害救助費	-	-	3	-	8	-
衛生費	9,821	1,624	441	268.3	466	248.5
教育費	3,598	595	449	32.5	715	▲ 16.8
その他	-	-	-	-	1	-
合計	158,315	26,181	37,824	▲ 30.8	64,284	▲ 59.3
民生費	144,896	23,962	36,405	▲ 34.2	62,142	▲ 61.4
社会福祉費	88,441	14,626	18,300	▲ 20.1	13,837	5.7
老人福祉費	7,331	1,212	3,365	▲ 64.0	1,645	▲ 26.3
児童福祉費	49,124	8,124	14,603	▲ 44.4	24,066	▲ 66.2
生活保護費	-	-	133	-	22,584	-
災害救助費	-	-	3	-	10	-
衛生費	9,821	1,624	645	151.8	1,188	36.7
教育費	3,598	595	773	▲ 23.0	954	▲ 37.6
その他	-	-	-	-	1	-

②決算額/標準財政規模の比較

扶助費内訳	当該団体決算額 (千円)	決算額/標準財政規模				
		当該団体 (%)	類似団体平均 (%)	対比 (差引)	全国市町村平均 (%)	対比 (差引)
補助事業	103,702	4.5	5.7	▲ 1.2	22.3	▲ 17.8
民生費	103,702	4.5	5.6	▲ 1.1	21.9	▲ 17.4
社会福祉費	69,774	3.0	3.1	▲ 0.1	4.5	▲ 1.5
老人福祉費	-	-	0.1	-	0.0	-
児童福祉費	33,928	1.5	2.4	▲ 0.9	7.8	▲ 6.3
生活保護費	-	-	0.0	-	9.5	-
災害救助費	-	-	-	-	0.0	-
衛生費	-	-	0.0	-	0.3	-
教育費	-	-	0.1	-	0.1	-
その他	-	-	-	-	-	-
単独事業	54,613	2.3	2.1	0.2	4.9	▲ 2.6
民生費	41,194	1.8	1.9	▲ 0.1	4.4	▲ 2.6
社会福祉費	18,667	0.8	0.6	0.2	1.4	▲ 0.6
老人福祉費	7,331	0.3	0.6	▲ 0.3	0.7	▲ 0.4
児童福祉費	15,196	0.7	0.6	0.1	2.4	▲ 1.7
生活保護費	-	-	-	-	0.0	-
災害救助費	-	-	0.0	-	0.0	-
衛生費	9,821	0.4	0.1	0.3	0.2	0.2
教育費	3,598	0.2	0.1	0.1	0.3	▲ 0.1
その他	-	-	-	-	0.0	-
合計	158,315	6.8	7.8	▲ 1.0	27.2	▲ 20.4
民生費	144,896	6.2	7.5	▲ 1.3	26.3	▲ 20.1
社会福祉費	88,441	3.8	3.8	0.0	5.9	▲ 2.1
老人福祉費	7,331	0.3	0.7	▲ 0.4	0.7	▲ 0.4
児童福祉費	49,124	2.1	3.0	▲ 0.9	10.2	▲ 8.1
生活保護費	-	-	0.0	-	9.6	-
災害救助費	-	-	0.0	-	0.0	-
衛生費	9,821	0.4	0.1	0.3	0.5	▲ 0.1
教育費	3,598	0.2	0.2	0.0	0.4	▲ 0.2
その他	-	-	-	-	0.0	-

補助費等比較データ

徳島県 勝浦町

①人口1人当たり決算額の比較

補助費等内訳	当該団体決算額 (千円)	人口1人当たり決算額				
		当該団体 (円)	類似団体平均 (円)	対比 (%)	全国市町村平均 (円)	対比 (%)
補助費等	312,349	51,654	111,933	▲ 53.9	51,811	▲ 0.3
負担金・寄附金	82,099	13,577	54,654	▲ 75.2	12,688	7.0
国・県に対するもの	6,052	1,001	1,444	▲ 30.7	857	16.8
一部事務組合に対するもの	76,032	12,574	42,648	▲ 70.5	8,816	42.6
その他	15	2	10,562	▲ 100.0	3,015	▲ 99.9
補助交付金	155,750	25,757	36,230	▲ 28.9	23,061	11.7
加入団体に対する還付金	-	-	-	-	-	-
その他	74,500	12,320	21,049	▲ 41.5	16,061	▲ 23.3
単独で行う補助交付金	34,037	5,629	19,246	▲ 70.8	9,224	▲ 39.0
総務関係	110	18	4,472	▲ 99.6	1,855	▲ 99.0
民生関係	16,324	2,700	3,027	▲ 10.8	2,342	15.3
衛生関係	2,129	352	2,318	▲ 84.8	720	▲ 51.1
農林水産業関係	3,084	510	3,806	▲ 86.6	622	▲ 18.0
商工関係	5,077	840	3,038	▲ 72.4	1,757	▲ 52.2
土木関係	-	-	366	-	351	-
教育関係	2,821	467	2,039	▲ 77.1	1,291	▲ 63.8
その他	4,492	743	180	312.8	287	158.9

②決算額/標準財政規模の比較

補助費等内訳	当該団体決算額 (千円)	決算額/標準財政規模				
		当該団体 (%)	類似団体平均 (%)	対比 (差引)	全国市町村平均 (%)	対比 (差引)
補助費等	312,349	13.4	23.1	▲ 9.7	22.0	▲ 8.6
負担金・寄附金	82,099	3.5	11.3	▲ 7.8	5.4	▲ 1.9
国・県に対するもの	6,052	0.3	0.3	0.0	0.4	▲ 0.1
一部事務組合に対するもの	76,032	3.3	8.8	▲ 5.5	3.7	▲ 0.4
その他	15	0.0	2.2	▲ 2.2	1.3	▲ 1.3
補助交付金	155,750	6.7	7.5	▲ 0.8	9.8	▲ 3.1
加入団体に対する還付金	-	-	-	-	-	-
その他	74,500	3.2	4.3	▲ 1.1	6.8	▲ 3.6
単独で行う補助交付金	34,037	1.5	4.0	▲ 2.5	3.9	▲ 2.4
総務関係	110	0.0	0.9	▲ 0.9	0.8	▲ 0.8
民生関係	16,324	0.7	0.6	0.1	1.0	▲ 0.3
衛生関係	2,129	0.1	0.5	▲ 0.4	0.3	▲ 0.2
農林水産業関係	3,084	0.1	0.8	▲ 0.7	0.3	▲ 0.2
商工関係	5,077	0.2	0.6	▲ 0.4	0.7	▲ 0.5
土木関係	-	-	0.1	-	0.1	-
教育関係	2,821	0.1	0.4	▲ 0.3	0.5	▲ 0.4
その他	4,492	0.2	0.0	0.2	0.1	0.1

公債費関係比較データ

徳島県 勝浦町

①人口1人当たり決算額の比較

公債費関係内訳	当該団体決算額 (千円)	人口1人当たり決算額				
		当該団体 (円)	類似団体平均 (円)	対比 (%)	全国市町村平均 (円)	対比 (%)
地方債元利償還金	511,345	84,562	119,491	▲ 29.2	47,883	76.6
一時借入金利子	-	-	56	-	38	-
公債費合計	511,345	84,562	119,547	▲ 29.3	47,921	76.5
実質公債費比率の構成要素 (分子) ※1月31日現在の数値	171,852	28,419	52,994	▲ 46.4	22,690	25.2
元利償還金の額 (繰上償還額等を除く)	484,629	80,144	113,693	▲ 29.5	42,265	89.6
積立不足額を考慮して算定した額	-	-	-	-	997	-
満期一括償還地方債の一年当たりの元金償還金に相当するもの (年度割相当額)	-	-	559	-	3,786	-
公営企業債の償還の財源に充てたと認められる繰入金	31,863	5,269	22,461	▲ 76.5	12,483	▲ 57.8
一部事務組合等の起こした地方債に充てたと認められる補助金又は負担金に充当する一般財源等額	43,762	7,237	6,991	3.5	2,063	250.8
債務負担行為に基づく支出のうち公債費に準ずるものに充当する一般財源等額	-	-	3,827	-	1,775	-
一時借入金利子 (同一団体における会計間の現金運用に係る利子は除く)	-	-	40	-	21	-
▲特定財源の額	▲ 3,401	▲ 562	▲ 5,008	▲ 88.8	▲ 8,313	▲ 93.2
▲地方債に係る元利償還金及び準元利償還金に要する経費として普通交付税の額の算定に用いる基準財政需要額に算入された額	▲ 385,001	▲ 63,668	▲ 89,570	▲ 28.9	▲ 32,387	96.6

②決算額/標準財政規模の比較

公債費関係内訳	当該団体決算額 (千円)	決算額/標準財政規模				
		当該団体 (%)	類似団体平均 (%)	対比 (差引)	全国市町村平均 (%)	対比 (差引)
地方債元利償還金	511,345	22.0	24.6	▲ 2.6	20.3	1.7
一時借入金利子	-	-	0.0	-	0.0	-
公債費合計	511,345	22.0	24.7	▲ 2.7	20.3	1.7
実質公債費比率の構成要素 (分子) ※1月31日現在の数値	171,852	7.4	10.9	▲ 3.5	9.6	▲ 2.2
元利償還金の額 (繰上償還額等を除く)	484,629	20.8	23.4	▲ 2.6	17.9	2.9
積立不足額を考慮して算定した額	-	-	-	-	0.4	-
満期一括償還地方債の一年当たりの元金償還金に相当するもの (年度割相当額)	-	-	0.1	-	1.6	-
公営企業債の償還の財源に充てたと認められる繰入金	31,863	1.4	4.6	▲ 3.2	5.3	▲ 3.9
一部事務組合等の起こした地方債に充てたと認められる補助金又は負担金に充当する一般財源等額	43,762	1.9	1.4	0.5	0.9	1.0
債務負担行為に基づく支出のうち公債費に準ずるものに充当する一般財源等額	-	-	0.8	-	0.8	-
一時借入金利子 (同一団体における会計間の現金運用に係る利子は除く)	-	-	0.0	-	0.0	-
▲特定財源の額	▲ 3,401	▲ 0.1	▲ 1.0	0.9	▲ 3.5	3.4
▲地方債に係る元利償還金及び準元利償還金に要する経費として普通交付税の額の算定に用いる基準財政需要額に算入された額	▲ 385,001	▲ 16.6	▲ 18.5	1.9	▲ 13.7	▲ 2.9

普通建設事業費比較データ

徳島県 勝浦町

①人口1人当たり決算額の比較

普通建設事業費内訳	当該団体決算額 (千円)	人口1人当たり決算額				
		当該団体(円)	類似団体平均(円)	対比(%)	全国市町村平均(円)	対比(%)
普通建設事業費	528,519	87,402	174,443	▲ 49.9	56,189	55.6
総務費	73,300	12,122	25,072	▲ 51.7	4,075	197.5
民生費	2,579	426	7,253	▲ 94.1	2,805	▲ 84.8
社会福祉費	-	-	1,229	-	526	-
老人福祉費	-	-	2,290	-	775	-
児童福祉費	2,579	426	3,724	▲ 88.6	1,493	▲ 71.5
その他	-	-	11	-	11	-
衛生費	9,576	1,584	6,637	▲ 76.1	3,186	▲ 50.3
清掃費	8,232	1,361	3,885	▲ 65.0	2,217	▲ 38.6
その他	1,344	222	2,752	▲ 91.9	969	▲ 77.1
労働費	-	-	105	-	42	-
農林水産業費	140,824	23,288	49,761	▲ 53.2	4,258	446.9
農業費	38,350	6,342	18,409	▲ 65.5	859	638.3
畜産業費	-	-	3,390	-	160	-
農地費	31,779	5,255	14,026	▲ 62.5	1,814	189.7
林業費	70,695	11,691	8,677	34.7	745	1,469.3
水産業費	-	-	5,259	-	680	-
商工費	83,700	13,842	4,629	199.0	1,047	1,222.1
土木費	183,602	30,362	48,672	▲ 37.6	26,475	14.7
道路橋りょう費	138,678	22,933	30,499	▲ 24.8	9,914	131.3
河川費	24,502	4,052	1,494	171.2	1,039	290.0
港湾費	-	-	2,474	-	836	-
都市計画費	-	-	3,563	-	12,443	-
街路費	-	-	648	-	4,488	-
公園費	-	-	1,048	-	2,652	-
下水道費	-	-	51	-	119	-
区画整理費等	-	-	1,815	-	5,184	-
住宅費	20,422	3,377	9,945	▲ 66.0	1,967	71.7
その他	-	-	696	-	276	-
消防費	29,122	4,816	2,992	61.0	1,473	227.0
教育費	5,816	962	28,897	▲ 96.7	12,600	▲ 92.4
小学校費	-	-	10,148	-	5,332	-
中学校費	-	-	8,798	-	3,264	-
高等学校費	-	-	34	-	213	-
社会教育費	-	-	4,247	-	1,716	-
保健体育費	5,816	962	2,970	▲ 67.6	1,532	▲ 37.2
大学費	-	-	-	-	72	-
その他	-	-	2,701	-	472	-
その他	-	-	423	-	227	-
うち単独事業費	401,368	66,375	89,518	▲ 25.9	32,907	101.7
総務費	66,400	10,981	15,806	▲ 30.5	3,104	253.8
民生費	2,579	426	6,223	▲ 93.2	1,998	▲ 78.7
社会福祉費	-	-	838	-	410	-
老人福祉費	-	-	1,879	-	555	-
児童福祉費	2,579	426	3,495	▲ 87.8	1,030	▲ 58.6
その他	-	-	11	-	2	-
衛生費	1,678	277	3,141	▲ 91.2	2,091	▲ 86.8
清掃費	334	55	818	▲ 93.3	1,261	▲ 95.6
その他	1,344	222	2,323	▲ 90.4	831	▲ 73.3
労働費	-	-	101	-	36	-
農林水産業費	43,821	7,247	14,632	▲ 50.5	1,821	298.0
農業費	14,449	2,389	3,664	▲ 34.8	375	537.1
畜産業費	-	-	1,886	-	74	-
農地費	15,606	2,581	4,391	▲ 41.2	885	191.6
林業費	13,766	2,277	3,482	▲ 34.6	355	541.4
水産業費	-	-	1,210	-	131	-
商工費	83,700	13,842	3,188	334.2	888	1,458.8
土木費	168,252	27,824	29,838	▲ 6.7	15,318	81.6
道路橋りょう費	130,518	21,584	23,595	▲ 8.5	7,339	194.1
河川費	19,072	3,154	1,088	189.9	628	402.2
港湾費	-	-	236	-	174	-
都市計画費	-	-	1,314	-	6,476	-
街路費	-	-	188	-	2,587	-
公園費	-	-	708	-	1,352	-
下水道費	-	-	51	-	75	-
区画整理費等	-	-	367	-	2,463	-
住宅費	18,662	3,086	3,111	▲ 0.8	525	487.8
その他	-	-	493	-	176	-
消防費	29,122	4,816	2,465	95.4	1,210	298.0
教育費	5,816	962	13,703	▲ 93.0	6,213	▲ 84.5
小学校費	-	-	3,365	-	2,088	-
中学校費	-	-	2,698	-	1,305	-
高等学校費	-	-	28	-	196	-
社会教育費	-	-	2,827	-	1,137	-
保健体育費	5,816	962	2,684	▲ 64.2	1,120	▲ 14.1
大学費	-	-	-	-	72	-
その他	-	-	2,101	-	295	-
その他	-	-	423	-	227	-

普通建設事業費比較データ

徳島県 勝浦町

②決算額/標準財政規模の比較

普通建設事業費内訳	当該団体決算額 (千円)	決算額/標準財政規模				
		当該団体 (%)	類似団体平均 (%)	対比 (差引)	全国市町村平均 (%)	対比 (差引)
普通建設事業費	528,519	22.7	36.0	▲ 13.3	23.8	▲ 1.1
総務費	73,300	3.2	5.2	▲ 2.0	1.7	1.5
民生費	2,579	0.1	1.5	▲ 1.4	1.2	▲ 1.1
社会福祉費	-	-	0.3	-	0.2	-
老人福祉費	-	-	0.5	-	0.3	-
児童福祉費	2,579	0.1	0.8	▲ 0.7	0.6	▲ 0.5
その他	-	-	0.0	-	0.0	-
衛生費	9,576	0.4	1.4	▲ 1.0	1.4	▲ 1.0
清掃費	8,232	0.4	0.8	▲ 0.4	0.9	▲ 0.5
その他	1,344	0.1	0.6	▲ 0.5	0.4	▲ 0.3
労働費	-	-	0.0	-	0.0	-
農林水産業費	140,824	6.1	10.3	▲ 4.2	1.8	4.3
農業費	38,350	1.6	3.8	▲ 2.2	0.4	1.2
畜産業費	-	-	0.7	-	0.1	-
農地費	31,779	1.4	2.9	▲ 1.5	0.8	0.6
林業費	70,695	3.0	1.8	1.2	0.3	2.7
水産業費	-	-	1.1	-	0.3	-
商工費	83,700	3.6	1.0	2.6	0.4	3.2
土木費	183,602	7.9	10.0	▲ 2.1	11.2	▲ 3.3
道路橋りょう費	138,678	6.0	6.3	▲ 0.3	4.2	1.8
河川費	24,502	1.1	0.3	0.8	0.4	0.7
港湾費	-	-	0.5	-	0.4	-
都市計画費	-	-	0.7	-	5.3	-
街路費	-	-	0.1	-	1.9	-
公園費	-	-	0.2	-	1.1	-
下水道費	-	-	0.0	-	0.1	-
区画整理費等	-	-	0.4	-	2.2	-
住宅費	20,422	0.9	2.1	▲ 1.2	0.8	0.1
その他	-	-	0.1	-	0.1	-
消防費	29,122	1.3	0.6	0.7	0.6	0.7
教育費	5,816	0.3	6.0	▲ 5.7	5.3	▲ 5.0
小学校費	-	-	2.1	-	2.3	-
中学校費	-	-	1.8	-	1.4	-
高等学校費	-	-	0.0	-	0.1	-
社会教育費	-	-	0.9	-	0.7	-
保健体育費	5,816	0.3	0.6	▲ 0.3	0.6	▲ 0.3
大学費	-	-	-	-	0.0	-
その他	-	-	0.6	-	0.2	-
その他	-	-	0.1	-	0.1	-
うち単独事業費	401,368	17.3	18.5	▲ 1.2	13.9	3.4
総務費	66,400	2.9	3.3	▲ 0.4	1.3	1.6
民生費	2,579	0.1	1.3	▲ 1.2	0.8	▲ 0.7
社会福祉費	-	-	0.2	-	0.2	-
老人福祉費	-	-	0.4	-	0.2	-
児童福祉費	2,579	0.1	0.7	▲ 0.6	0.4	▲ 0.3
その他	-	-	0.0	-	0.0	-
衛生費	1,678	0.1	0.6	▲ 0.5	0.9	▲ 0.8
清掃費	334	0.0	0.2	▲ 0.2	0.5	▲ 0.5
その他	1,344	0.1	0.5	▲ 0.4	0.4	▲ 0.3
労働費	-	-	0.0	-	0.0	-
農林水産業費	43,821	1.9	3.0	▲ 1.1	0.8	1.1
農業費	14,449	0.6	0.8	▲ 0.2	0.2	0.4
畜産業費	-	-	0.4	-	0.0	-
農地費	15,606	0.7	0.9	▲ 0.2	0.4	0.3
林業費	13,766	0.6	0.7	▲ 0.1	0.2	0.4
水産業費	-	-	0.2	-	0.1	-
商工費	83,700	3.6	0.7	2.9	0.4	3.2
土木費	168,252	7.2	6.2	1.0	6.5	0.7
道路橋りょう費	130,518	5.6	4.9	0.7	3.1	2.5
河川費	19,072	0.8	0.2	0.6	0.3	0.5
港湾費	-	-	0.0	-	0.1	-
都市計画費	-	-	0.3	-	2.7	-
街路費	-	-	0.0	-	1.1	-
公園費	-	-	0.1	-	0.6	-
下水道費	-	-	0.0	-	0.0	-
区画整理費等	-	-	0.1	-	1.0	-
住宅費	18,662	0.8	0.6	0.2	0.2	0.6
その他	-	-	0.1	-	0.1	-
消防費	29,122	1.3	0.5	0.8	0.5	0.8
教育費	5,816	0.3	2.8	▲ 2.5	2.6	▲ 2.3
小学校費	-	-	0.7	-	0.9	-
中学校費	-	-	0.6	-	0.6	-
高等学校費	-	-	0.0	-	0.1	-
社会教育費	-	-	0.6	-	0.5	-
保健体育費	5,816	0.3	0.6	▲ 0.3	0.5	▲ 0.2
大学費	-	-	-	-	0.0	-
その他	-	-	0.4	-	0.1	-
その他	-	-	0.1	-	0.1	-